

Klimaresiliente Hasenheide

Dritte Informationsveranstaltung (Bauabschnitt 3)



Bauabschnitte 1, 3 und 4



Was wurde bisher gebaut? (Bauabschnitt 1)



Was wird gebaut?



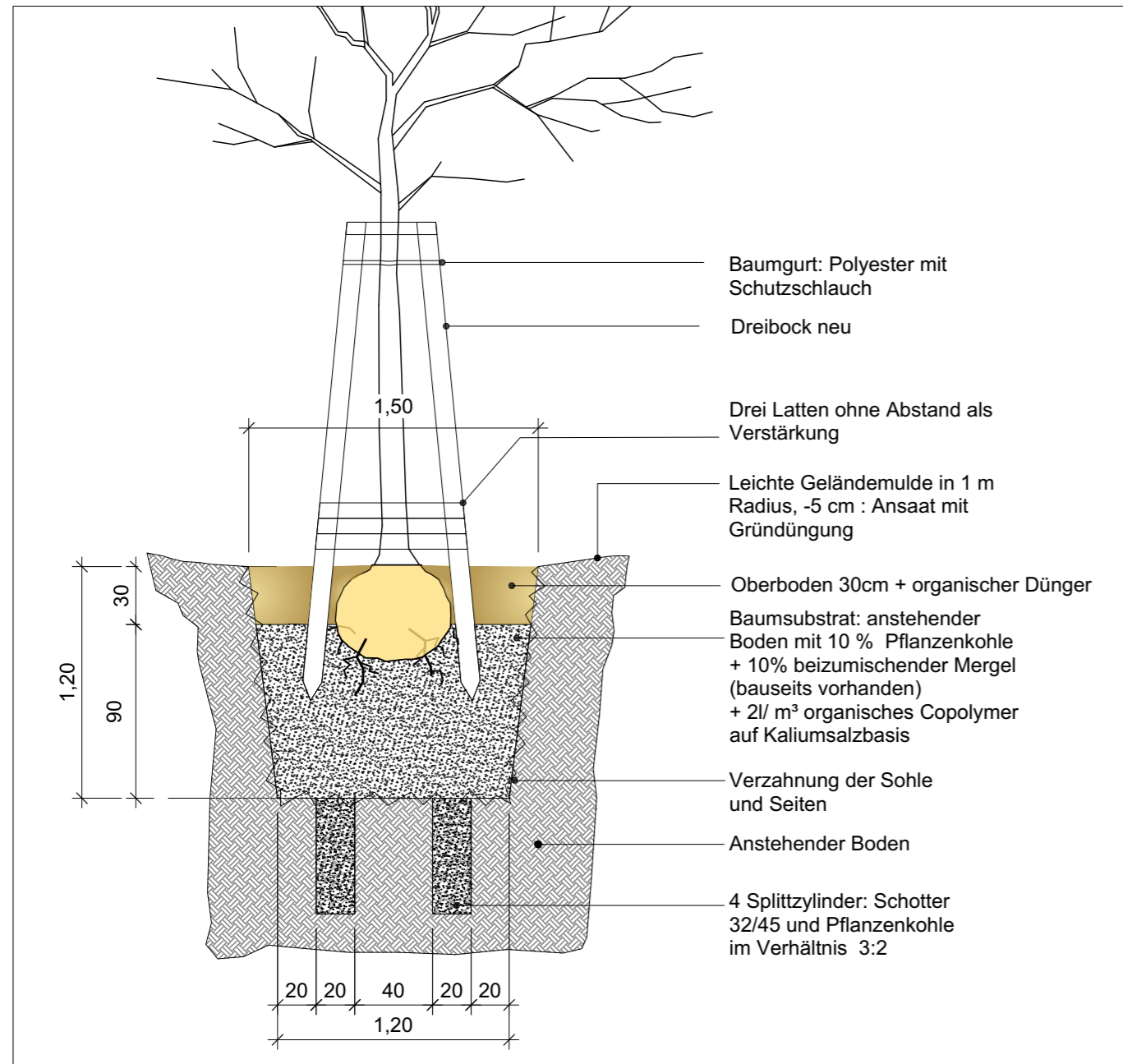
Klimaresiliente Pflanzen

- 262 Bäume
- 90 Heister
- 2702 Sträucher
- 3068 Stauden

Klimaresiliente Ansaaten

- Blühende Säume
- Trittfester Gebrauchsrasen
- Klimarasen
- Gründüngung
- Klimaresiliente Ergänzungssaat

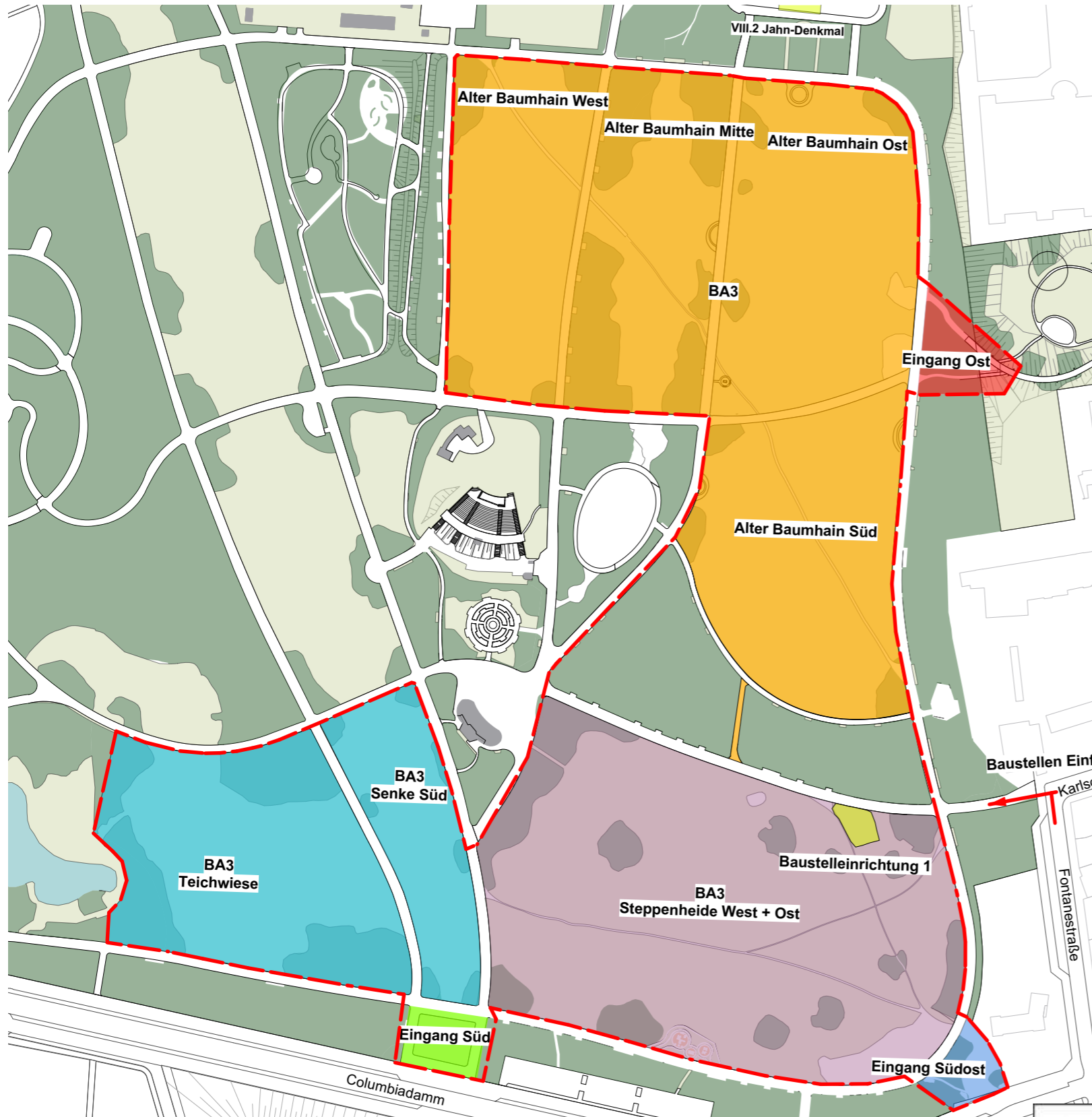
Was wird gebaut?



Innovative Baumgruben

- **Angepasste Baumgruben für die Hasenheide**
- **Zylinder aus Schotter und Pflanzenkohle sollen die Wurzeln nach unten locken**
- **Bodenverbesserungsstoffe steigern die Wasserhaltefähigkeit im Boden**
- **Bäume werden in Geländemulden gepflanzt, in denen sich das Regenwasser sammelt**

Was wird gebaut?

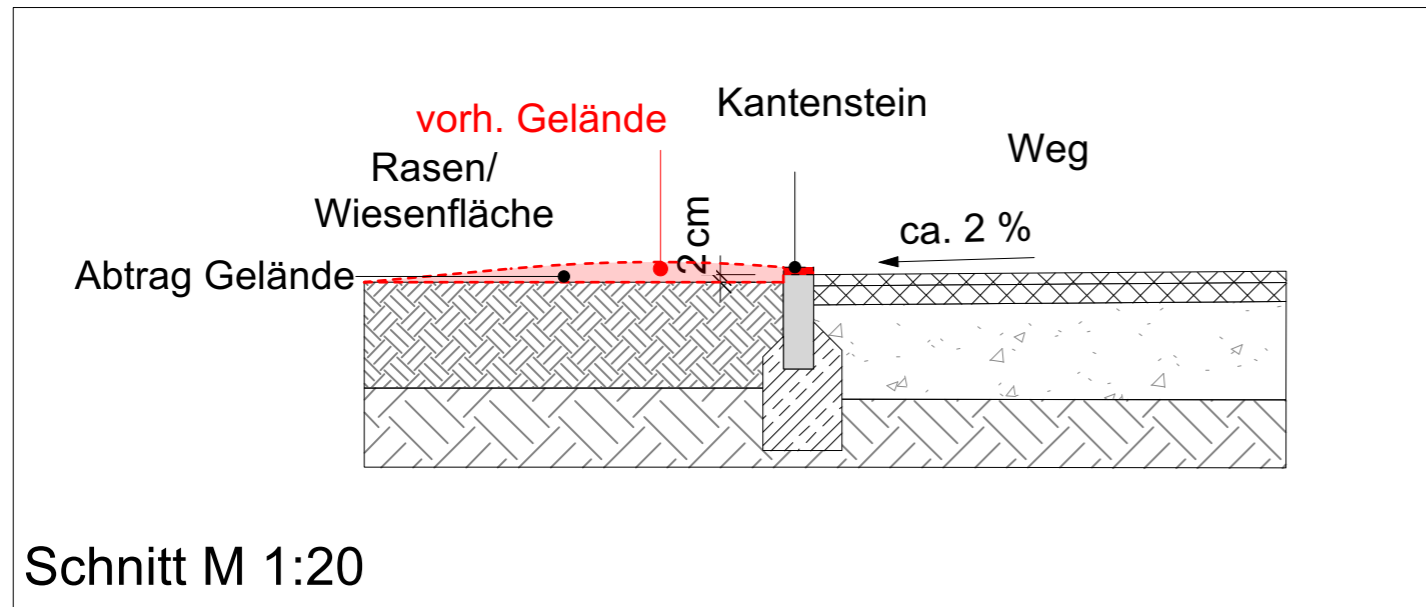


Wegeneubau- und Sanierung

- Ausbau der Trampepfade zu Schotterrasenwegen (Steppenheide u. Alter Baumhain)
- Ausbau des Trampelpfads Eingang Südost zu einem Mulchweg
- Ausbau Trampelpfad Eingang Ost zu Wassergebunde Wegedecke + Stufen um die Steigung zu überwinden
- Sanierung der Wege im Bereich BA3 (rote Begrenzung)

Was wird gebaut?

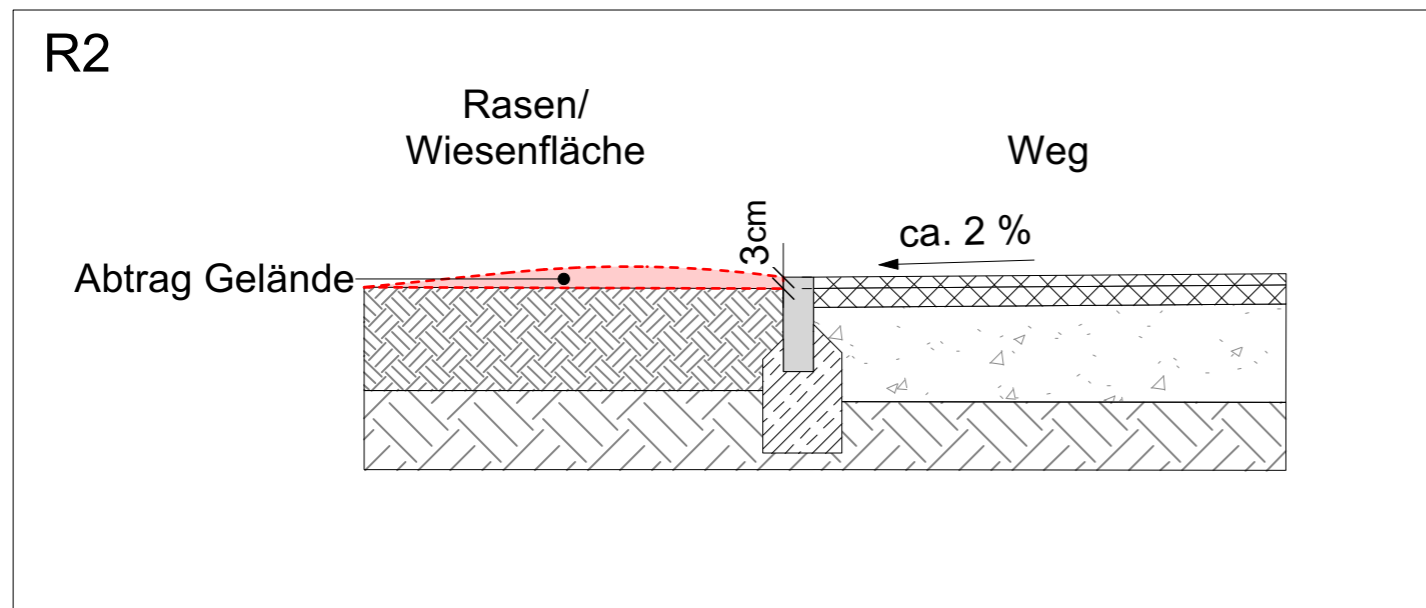
R1



Wassermanagement

- **Überhöhte Kantsteine hindern das Abfließen des Regenwassers in die angrenzende Vegetationsfläche. Diese werden mit Durchbrüchen versehen um das Wasser in die Vegetationsflächen zu leiten (R1).**

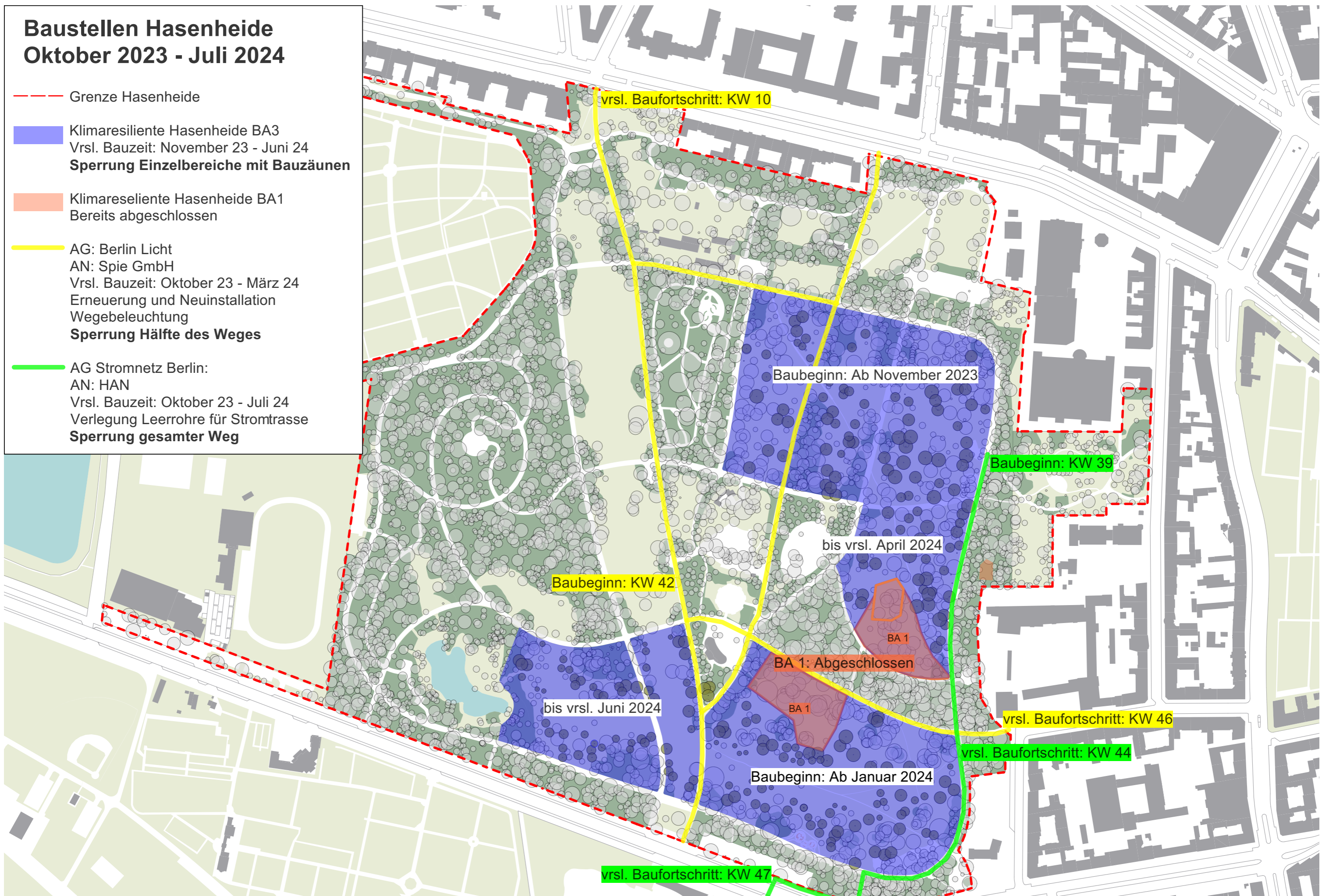
R2



- **Überhöhter Grasbewuchs entlang der Wege wird abgetragen, um das Wasser in die Vegetationsflächen zu leiten (R2).**







Baustellen Hasenheide Oktober 2023 - Juli 2024

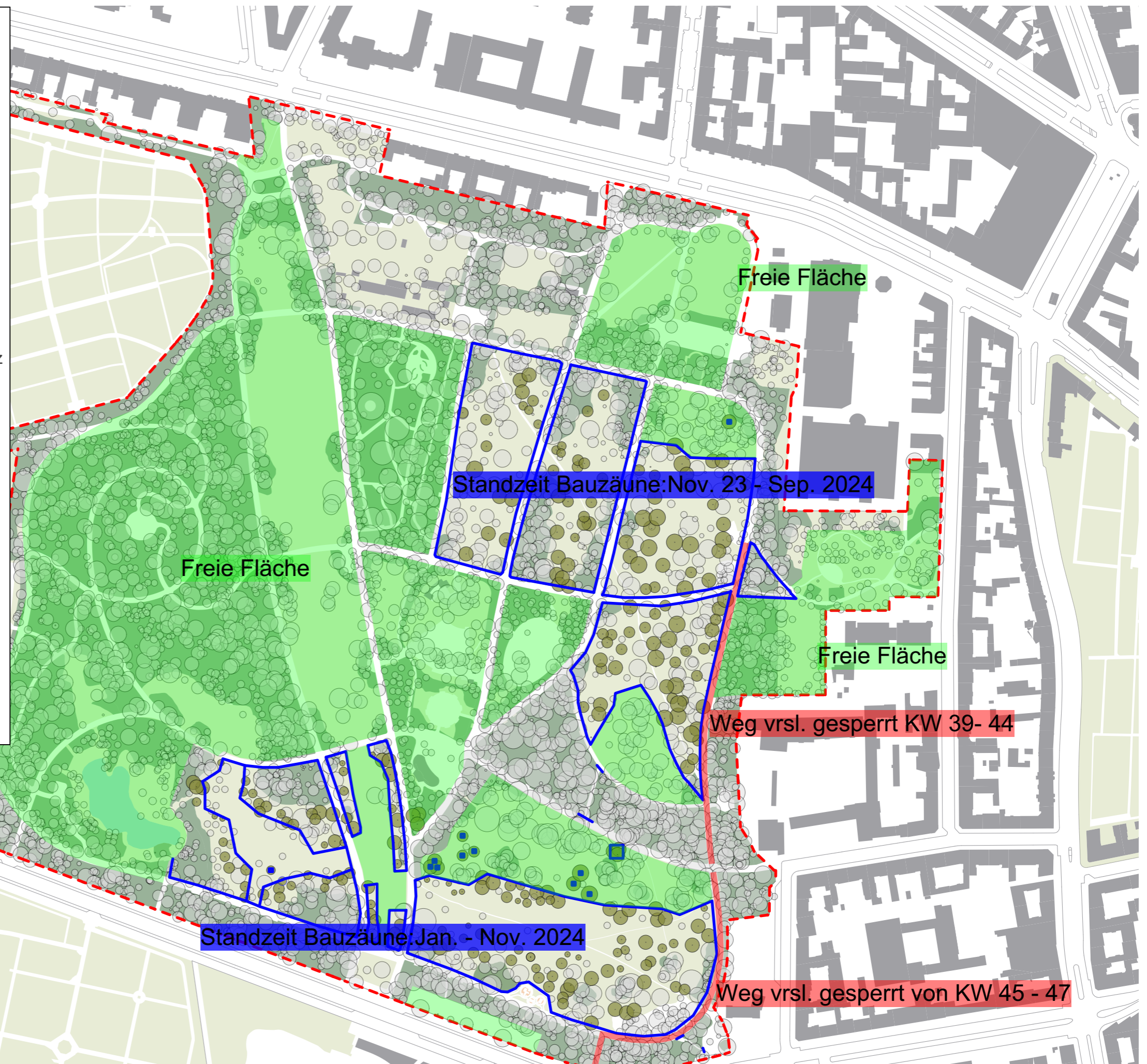
- - - Grenze Hasenheide
- Klimaresiliente Hasenheide BA3
Vrsl. Bauzeit: November 23 - Juni 24
Sperrung Einzelbereiche mit Bauzäunen
- Klimaresiliente Hasenheide BA1
Bereits abgeschlossen
- AG: Berlin Licht
AN: Spie GmbH
Vrsl. Bauzeit: Oktober 23 - März 24
Erneuerung und Neuinstallation
Wegebeleuchtung
Sperrung Hälfte des Weges
- AG Stromnetz Berlin:
AN: HAN
Vrsl. Bauzeit: Oktober 23 - Juli 24
Verlegung Leerrohre für Stromtrasse
Sperrung gesamter Weg



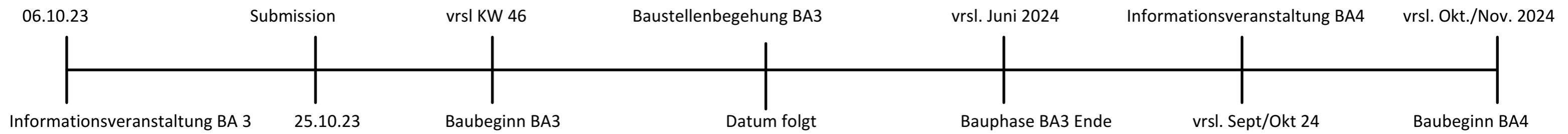
Hasenheide

Oktober 2023 - November 2024

-  Grenze Hasenheide
 -  **Frei zugängliche Flächen**
In diesen Bereichen sind keine baulichen Maßnahmen vorgesehen.
 -  **Gesperrte Wege**
In den markierten Bereichen wird der Weg wegen Bauarbeiten gesperrt sein.
 -  **Bauzäune**
Die markierten Bereiche werden mit Bauzäunen gesichert. Sie dienen als Schutz während der Baumaßnahme. Anschließend bleiben die Zäune fünf weitere Monate stehen, um den klimaresilienten Ansaaten das Anwachsen zu ermöglichen.
 -  Eingezäunte Baumgruppe
 -  Einzelbäume eingezäunt
- Hinweis:**
Alle Wege, außer den als gesperrt markierten, bleiben während der gesamten Bauzeit passierbar.



Ausblick



Route der Informationsveranstaltung

Legende

- - - Grenze Hasenheide
- Bauabschnitt I
- Bauabschnitt III
- · · Route
- Bestandsbaum
- Baumpflanzung
- Zwischenstopp



Anleitung zum Mitmachen

1. Eicheln sammeln

Der „Wassertest“:
Keimfähige Eicheln
sinken, die Keimun-
fähigen schwimmen
an der Oberfläche.

2. Wassertest

Vorbereitung für den
„Winterschlaf“: Eicheln
mit Humus in eine Tüte
füllen und mit Wasser
feucht halten. Dann gut
durchmischen.

3. Winterschlaf

4. Stratifikation

Die vorbereiteten
Tüten ca. 45 Tage in
den Kühlschrank legen
(Winter-Simulation)


Die gekeimte Eichel in
einen Topf setzen, in
der Wohnung an einen
hellen Ort stellen und
regelmäßig gießen.

5. Eintopfen

6. Einpflanzen

Im Frühjahr in die
Natur pflanzen und in
regelmässigen
Abständen gießen.





Vielen Dank für Ihre Aufmerksamkeit!

