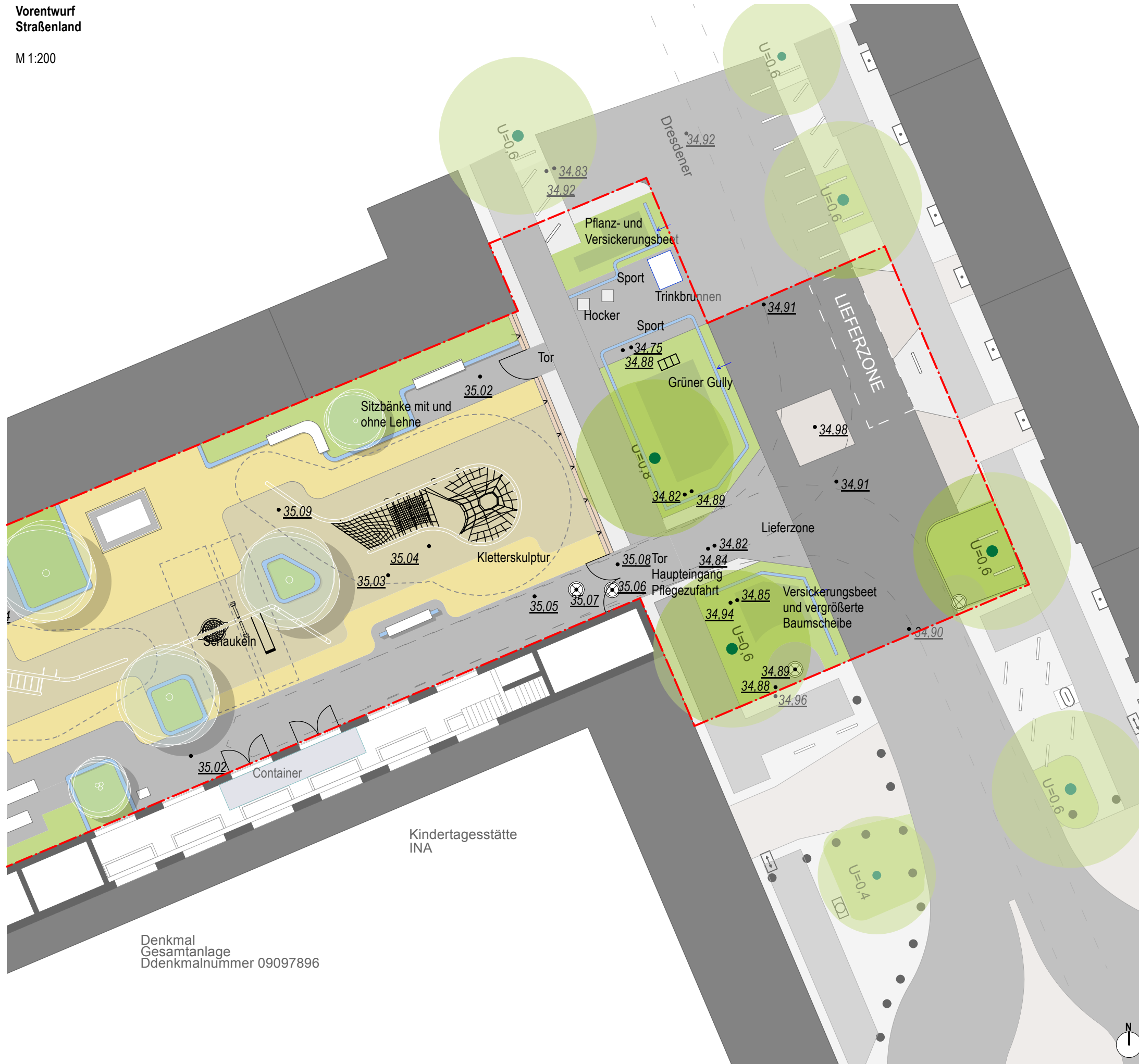


M 1:200



**befestigte Flächen**

	Gebäude
	Drainasphalt
	Epdm 1
	Epdm 2

	Bodendecker
--	-------------

Bäume

	Bestandsbaum
	Neupflanzung mit Baumscheibe

Einfassung/Treppen/Mauern	
	Wände
	Mauer Bestand
	Zaun
	Tor

	Fahrradständer
	Beeteinfassung aus Rohrelementen
	Mülleimer
	Trinkbrunnen

	Schleppkurve Pflegefahrzeug
<ul style="list-style-type: none"> • <u>34,91</u> 	Höhen Bestand
	Bearbeitungsgrenze

LP 2 Vorentwurf

Vorentwurf Straßenland

Neugestaltung Spielplatz und Straßenland
Dresdener Straße 127
10999 Berlin

10965 Berlin

www.schoenherr.la | info@schoenherr.la

gezeichnet	ngr	Blattgröße	DIN A3
------------	-----	------------	--------

Plan-Nr. dre_2_VP-03